

# Projet Campus Connecté

**Procédure de connexion au réseau campus  
connecté Pour les ordinateurs MacOS**

Direction des Opérations  
Diffusion Restreinte



# Comment se connecter au réseau campus connecté ?

## Introduction

Le programme, qui fait partie des chantiers de mise en œuvre de la loi-cadre 51-17 sur la réforme du système d'éducation, de formation et de recherche scientifique, consiste à mettre à la disposition des étudiants, des cadres pédagogiques et administratifs une plateforme technologique performante via l'équipement des établissements et cités universitaires en réseau Internet haut débit (WIFI6).

Dans ce document nous allons vous expliquer comment se connecter au réseau Wifi Campus connecté dans vos établissements à partir d'un ordinateur macOS.

D'une façon Automatique (en accédant à la plateforme <https://entreprise-wifi.net>)

**Connexion à partir d'un  
ordinateur macOS**

# Procédure d'authentification campus connectés

## Connexion à partir d'un ordinateur IOS

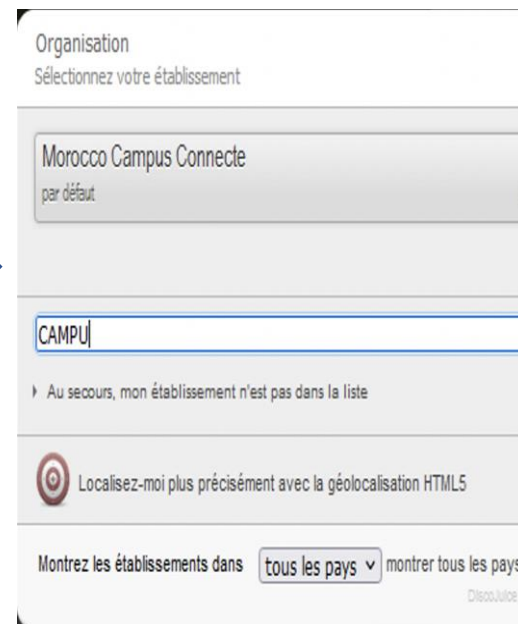
1. J'accède à l'interface web d'authentification <https://enterprise-wifi.net>
2. Je clique pour télécharger l'installateur



Connectez votre appareil à Enterprise Wi-Fi

Cliquez ici pour télécharger votre installateur Enterprise Wi-Fi

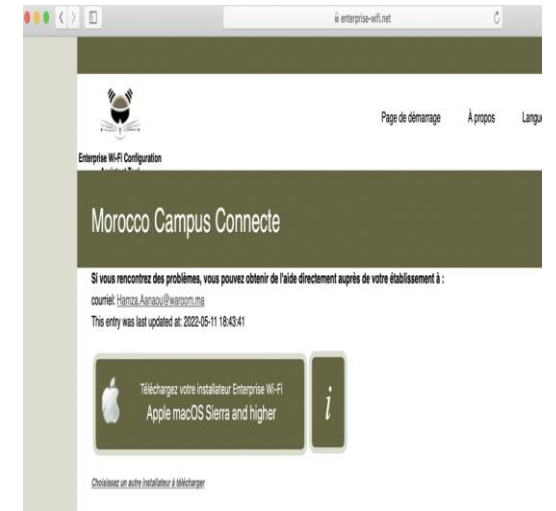
3. Je sélectionne campus connecté au niveau de la liste déroulante



4. Je sélectionne le type de connexion Apple macOS



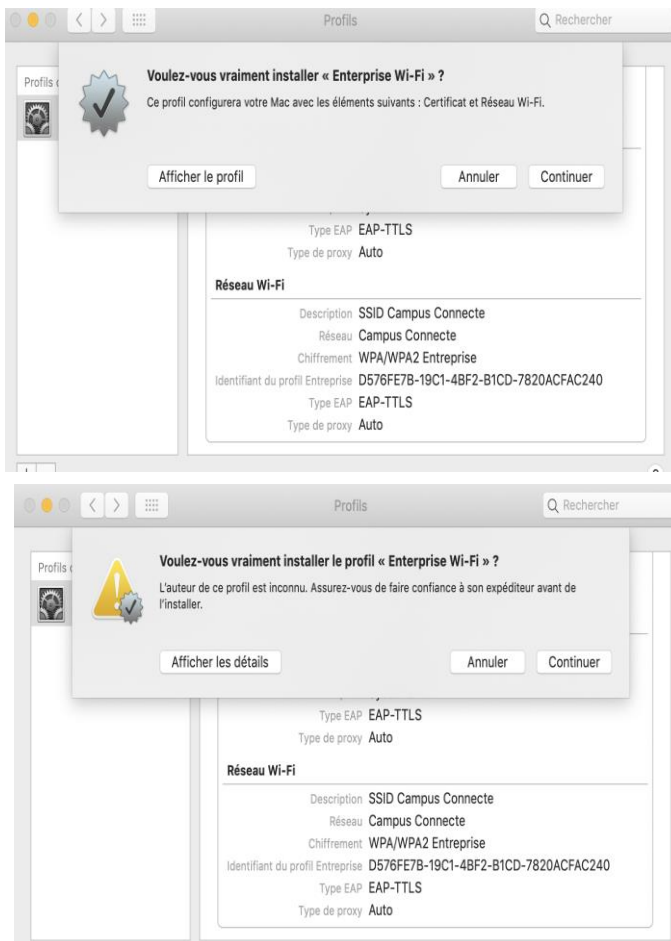
5. Je clique pour télécharger le fichier d'installation



# Comment se connecter au réseau campus connecté ?

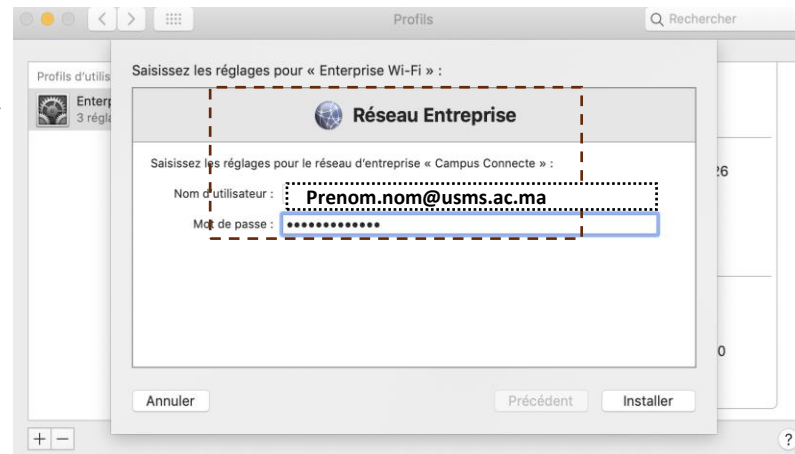
## Connexion à partir d'un ordinateur IOS

### 6. J'exécute l'installation du fichier de paramétrage

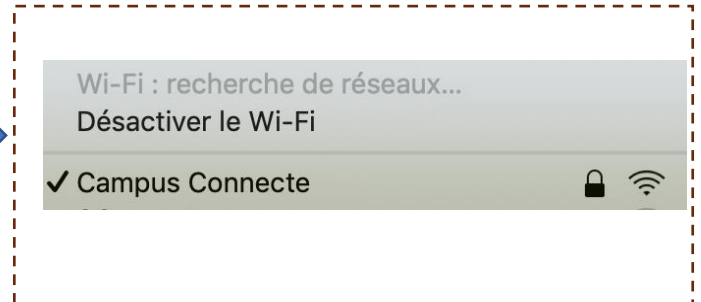


### 7. Je renseigne le login et mot de passe:

Entrer le nom d'utilisateur et le mot de passe comme sur la photo: Le nom utilisateur sera sous la forme [prenom.nom@usms.ac.ma](mailto:prenom.nom@usms.ac.ma) pour les étudiants et sous la forme de [p.nom@usms.ma](mailto:p.nom@usms.ma) pour les enseignants, **le même que celui que vous utilisez pour vous connecter à votre messagerie**. Le mot de passe est à récupérer via le lien suivant: <http://campus.usms.ac.ma/campus/>.



8. Je choisis campus connecté au niveau des paramètres Wifi et je me connecte automatiquement au réseau campus connecté



14/03/2023

INWI  
BUSINESS